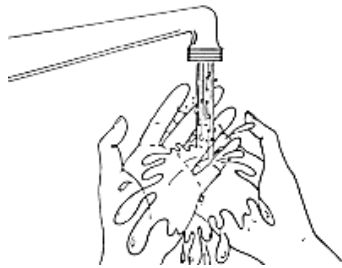


Lave sus manos



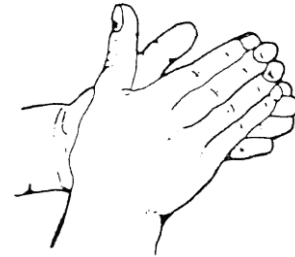
Lávelas por 10 a 20 segundos



1 Quítese toda la joyería y moje sus manos con agua tibia



2 Ponga jabón en sus manos.



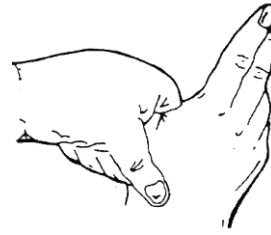
3 Frote sus manos



4 Lave todas las superficies de las manos y los dedos



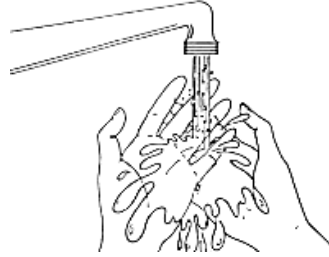
5 Lave los nudillos, el dorso de las manos y de los dedos



6 Lave el espacio entre el pulgar y el dedo índice



7 Lave las uñas frotando las llemas de los dedos en las palmas



8 Enjuáguese bien bajo el chorro de agua tibia



9 Seque sus manos con toallas de papel desechables, y use la toalla para cerrar la llave